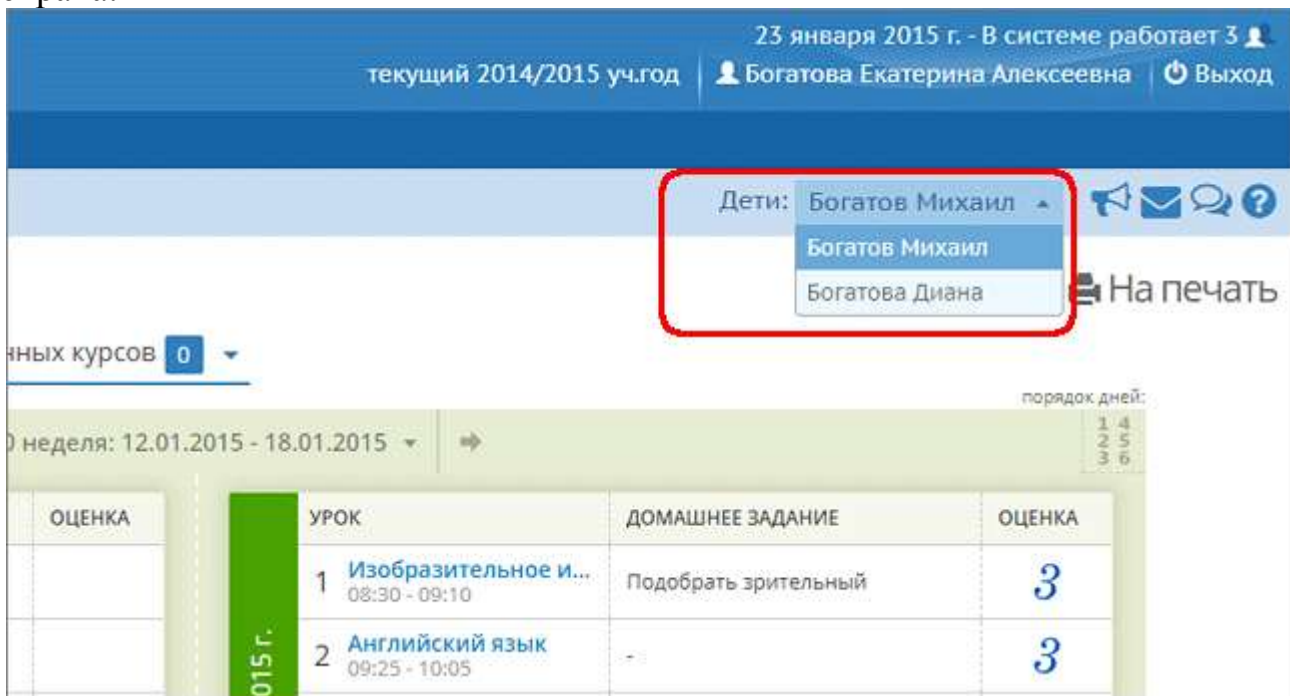


Дневник для родителя.

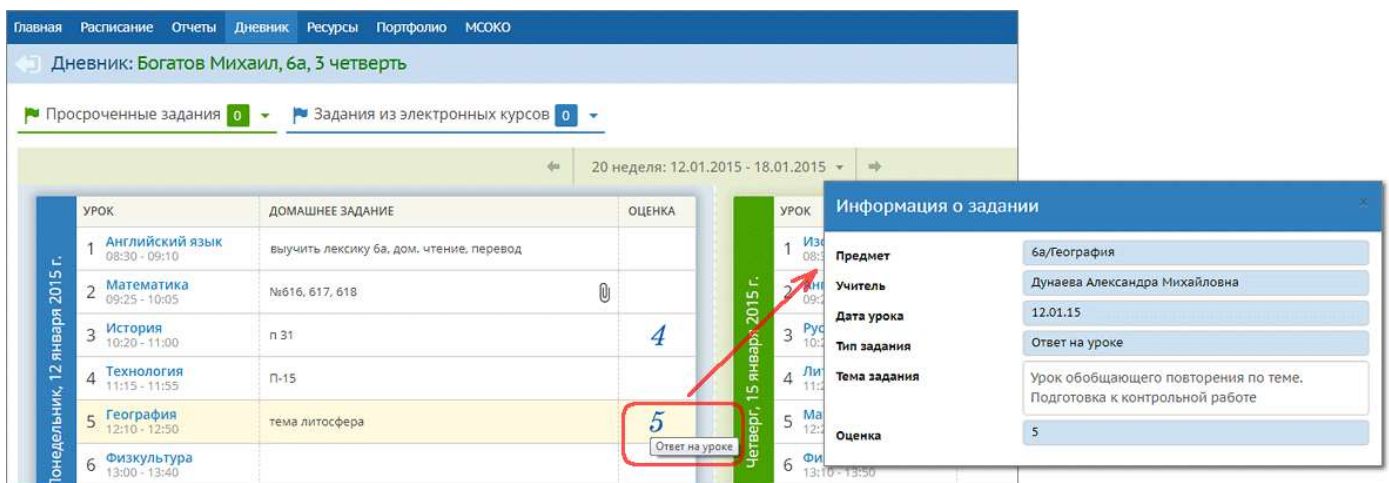
Если вы являетесь родителем двух и более учеников, то чтобы переключиться между дневниками своих детей, используйте список ваших детей в правой верхней части экрана:



Дневник выглядит в точности как его бумажный аналог: он содержит оценки, домашние задания и расписание занятий. В дневнике отображаются задания следующих видов:

- домашние задания независимо от наличия оценки;
- любые другие задания, за которые выставлена оценка или где есть задолженности ("точки").

Наведя курсор мыши на оценку, можно увидеть тип задания. А щёлкнув по оценке, - увидеть, за какое задание она выставлена:



Для **домашнего задания** - подробности можно увидеть, в том числе, если за него не выставлена оценка. Для этого щёлкните по графе "Домашнее задание": здесь есть полная информация о задании и размещены ссылки в поле «подробности от учителя»

Главная Расписание Отчеты Дневник Ресурсы Портфолио МСОКО

Дневник: Богатов Михаил, 6а, 3 четверть

Просроченные задания 0 Задания из электронных курсов 0

20 неделя: 12.01.2015 - 18.01.2015

УРОК	ДОМАШНЕЕ ЗАДАНИЕ	ОЦЕНКА	УРОК	ДОМАШН
1 Английский язык 08:30 - 09:10	выучить лексику 6а, дом. чтение, перевод		1 Изобразительное и...	Подобра
2 Математика 09:25 - 10:05	№616, 617, 618		2 Английский язык 09:25 - 10:05	-
3 История 10:20 - 11:00	п.31	4	3 Русский язык 10:20 - 11:00	п.51, упр

Информация о задании

Предмет 6а/Математика

Учитель Лахник Татьяна Николаевна

Срок сдачи 12.01.15

Тип задания Домашнее задание

Домашнее задание №616, 617, 618

Подробности от учителя Готовьтесь к контрольной работе, рекомендую сделать все примеры до стр. 152 включительно. В файле - список тем для контрольной работы.

[Список тем для контрольной работы.doc](#)

Информация о задании

Предмет [redacted]

Учитель [redacted]

Срок сдачи [redacted]

Тип задания Домашнее задание

Домашнее задание п. 12,13, стр.23 №63, стр.29 №67,79

Подробности от учителя <https://drive.google.com/drive/folders/1atFos-Luq-4V3sVorXQDiwUQOCxXsyE3?usp=sharing>

Если к заданию прилагаются дополнительные файлы, то они показываются в виде пиктограммы "скрепка". Нажав на неё, можно просмотреть список файлов и скачать их. Для этого вам не придётся покидать текущую страницу дневника:

Дневник: Богатов Михаил, 6а, 3 четверть

Просроченные задания 0 Задания из электронных курсов 0

20 неделя: 12.01.2015 - 18.01.2015

УРОК	ДОМАШНЕЕ ЗАДАНИЕ	ОЦЕНКА	УРОК	ДОМАШ
1 Английский язык 08:30 - 09:10	выучить лексику 6а, дом. чтение, перевод		1 Изобразительное и...	Подобра
2 Математика 09:25 - 10:05	№616, 617, 618		2 Английский язык 09:25 - 10:05	-
3 История 10:20 - 11:00	п.31	4	3 Русский язык 10:20 - 11:00	п.51, упр
4 Технология 11:15 - 11:55	п.15		4 Литература 11:20 - 12:00	проч. ск

Вложенные файлы

Список тем для контрольной работы.doc

Если учитель ввёл комментарий к оценке, то этот факт будет обозначен пиктограммой треугольника. Красный треугольник - непочитанный комментарий, синий - уже прочитанный.

УРОК	ДОМАШНЕЕ ЗАДАНИЕ	ОЦЕНКА
1 Английский язык 08:30 - 09:10	выучить лексику ба, дом. чтение, перевод	
2 Математика 09:25 - 10:05	№616, 617, 618	2
3 История 10:20 - 11:00	п 31	4

Нажмите на этот треугольник, чтобы увидеть текст комментария. **Внимательно читаем комментарий к домашнему заданию. В нём может быть указано ваше индивидуальное задание (вариант) из подгруженных файлов.**

УРОК	ДОМАШНЕЕ ЗАДАНИЕ	ОЦЕНКА
1 Английский язык 08:30 - 09:10	выучить лексику ба, дом. чтение, перевод	
2 Математика 09:25 - 10:05	№616, 617,	2
3 История 10:20 - 11:00	п 31	4

Комментарии

Лахник Татьяна Николаевна

Плохо помнит таблицу умножения!

Обязательные задания, срок сдачи которых уже истёк, остаются в дневнике до тех пор, пока задолженность не будет погашена, но переходят в верхний блок "**Просроченные задания**". Этим заданиям соответствует "точка" в электронном журнале учителя:

Дневник: Богатов Михаил, 6а, 3 четверть

Просроченные задания **1** | Задания из электронных курсов **1**

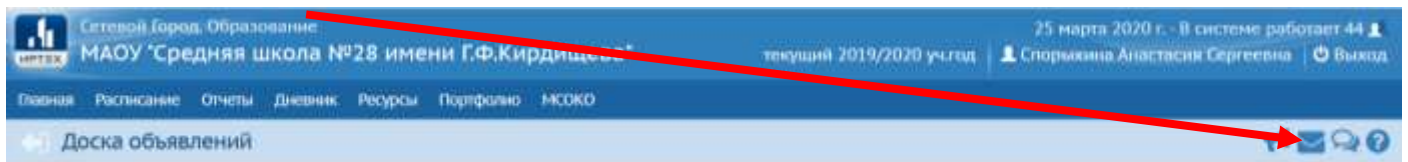
СРОК СДАЧИ	ПРЕДМЕТ	ТИП ЗАДАНИЯ	ТЕМА ЗАДАНИЯ
27.01.15	Биология	ДЗ	параграф 23, разобрать термины

23 неделя: 02.02.2015 - 08.02.2015

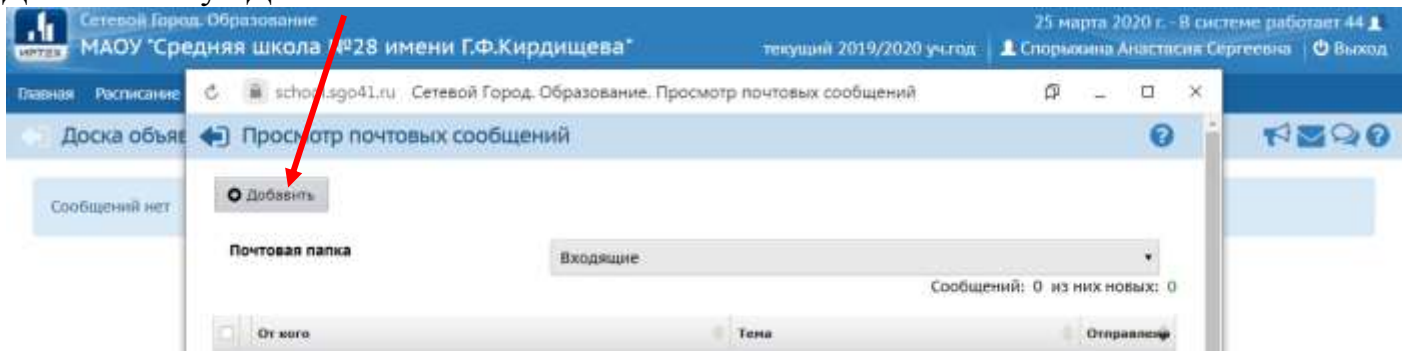
УРОК	ДОМАШНЕЕ ЗАДАНИЕ	ОЦЕНКА	УРОК	ДОМАШНЕЕ ЗАДАНИЕ	ОЦЕНКА
1 Английский язык 08:30 - 09:10		3	1 Изобразительн 08:30 - 09:10		
2 Математика 09:25 - 10:05	п-18	3	2 Английский яз 09:25 - 10:05		


Отправка выполненного домашнего задания.

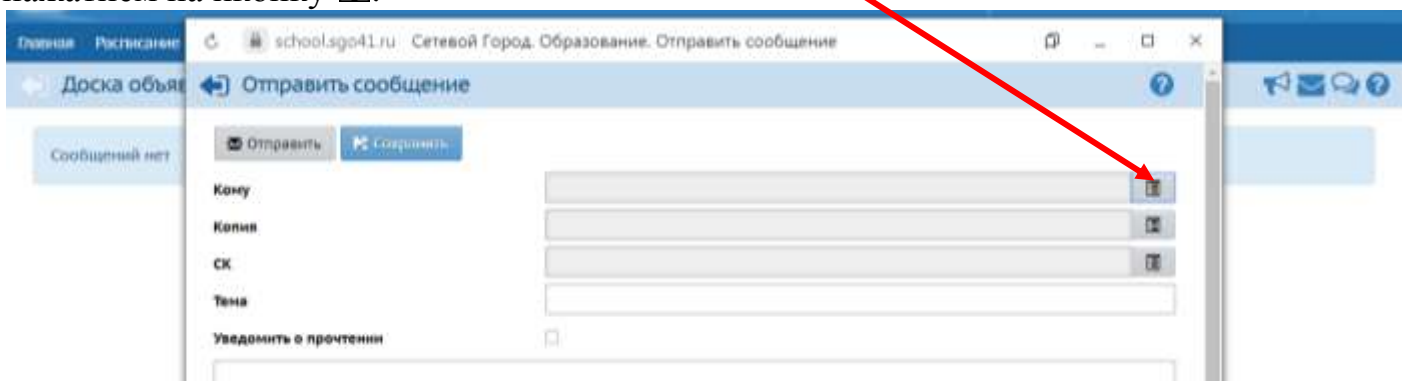
Для отправки ответа на домашнее задание в системе Сетевой город используйте внутреннюю почту. Для этого нажмите на значок письма в правом верхнем углу.



Далее кнопку «Добавить»

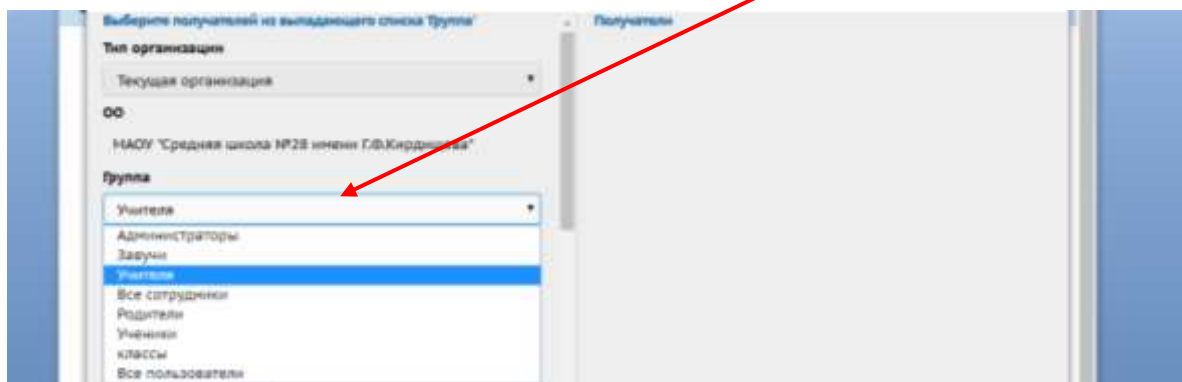


Получатели письма выбираются с помощью адресной книги, которая вызывается нажатием на иконку .

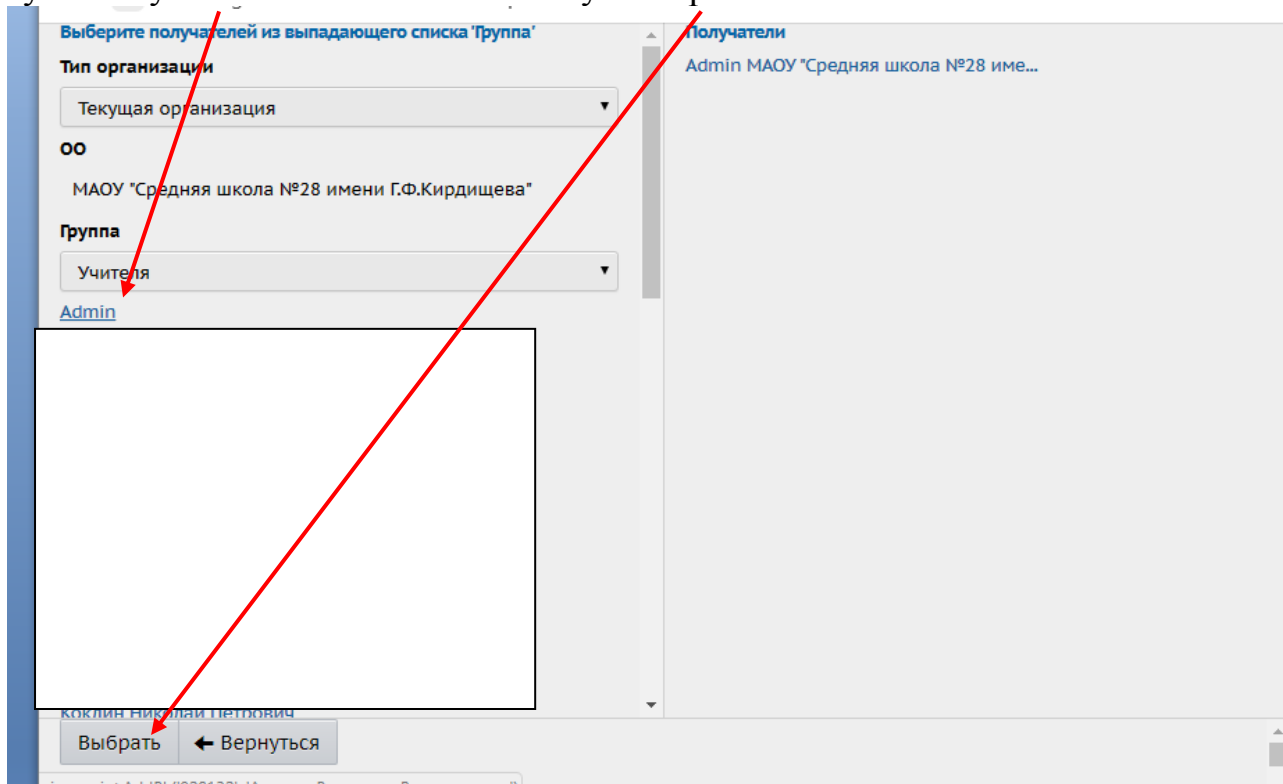


Вы можете послать письмо одному или сразу нескольким пользователям, которые указываются в строке **Кому**. В строках **Копия** и **СК** (скрытая копия) указываются пользователи, которые получают копию письма.

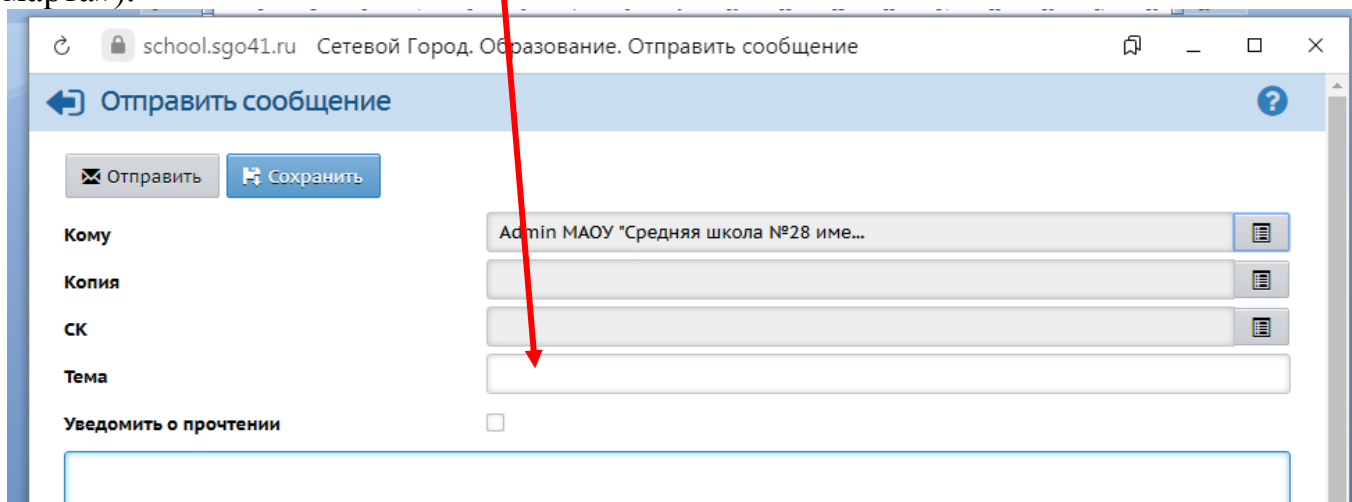
Выбираем в поле «Группа» из выпадающего списка «учителя»,



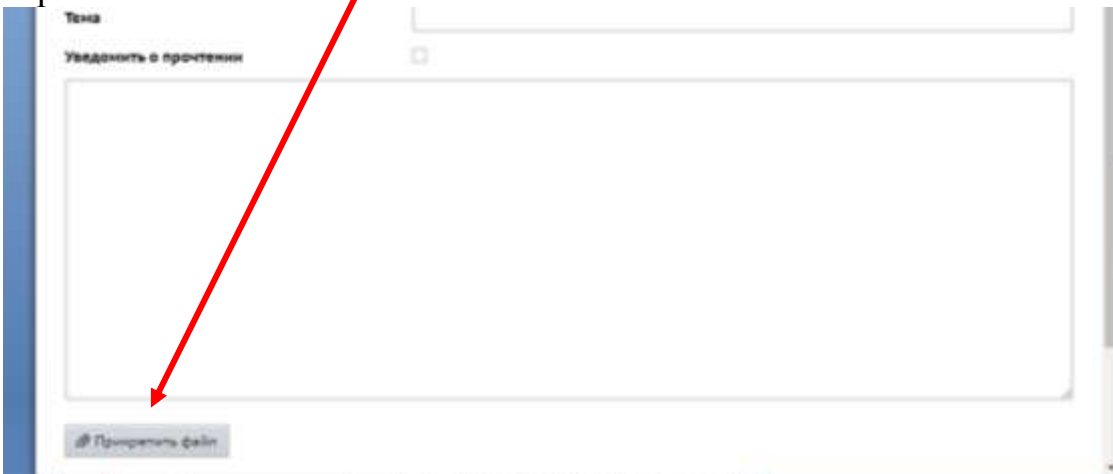
нужного учителя и нажимаем кнопку «выбрать»



В открывшемся окне вводим тему письма (например «Домашнее задание за 30 марта»).



Кнопка «Присоединить файл» позволяет выбрать нужный файл с выполненным домашним заданием и присоединить его к письму. Размер файла в данном случае ограничен 8 Мбайт.



Отправка готовых писем и черновики.

После создания сообщения, темы и выбора адресата вы можете отправить письмо немедленно, либо сохранить его, чтобы отправить позже. Чтобы отправить письмо сразу, вам достаточно нажать кнопку «**Отправить**». Если вы хотите сохранить сообщение, но пока не отправлять его, то нажмите кнопку «**Сохранить**». В этом случае письмо будет помещено в папку «**Черновики**», из которой вы сможете впоследствии его извлечь. Для того, чтобы узнать, прочел ли получатель письмо, при создании письма поставьте галочку "Отправить автоматическое уведомление о прочтении".

