

Добавление домашнего задания¹ на текущий урок в подсистеме «Сетевой город. Образование»

1. На экране **Классный журнал** выберите дату урока, на который назначается ДЗ.

Сетевой Город. Образование
ИРТЕХ
МАОУ "Средняя школа №...

Управление Планирование Обучение Расписание Журнал Отчеты


← Классный журнал

Класс: 1в Предмет: Изобразительное искусство

Период: 3 четверть Учитель: [Имя]

Загрузить Режим быстрого редактирования

Ученики	Январь			Февраль		Средняя оценка	Оценка за период
	13	20	27	3	17		
1. [Имя]	✓	✓	✓	Б	Б		н/оц
2. [Имя]				Б	Б		н/оц
3. [Имя]	УП			Б	Б		н/оц

2. На экране **Выставить оценки** в столбце **Домашняя работа** нажмите на значок редактирования .

Сетевой Город. Образование
ИРТЕХ
МАОУ "Средняя школа №...

Управление Планирование Обучение Расписание Журнал Отчеты Ресурсы А...

← Классный журнал / Выставить оценки

Сохранить Сохранить и вернуться

Предмет: Изобразительное искусство

Период: 3 четверть

Дата урока: 27.01.20

Тема урока: 3.2. Рисование по представлению. «Город, в котором я хочу жить»

Ученики	Посещать	Домашняя работа	Задания
[Имя]	Б	не задано	

¹ Рассматривается только вариант добавления ДЗ вручную (в условиях карантина).

3. На экране **Редактировать задание** введите данные:

Сетевой Город, Образование
ИРТАХ
МАОУ "Средняя школа №1"

Управление Планирование Обучение Расписание Журнал Отчеты Ресурсы Аттестация МСОКО

Классный журнал/Редактировать задание

Сохранить

Класс 1в

Предмет Изобразительное искусство

Занятие, на котором было выдано задание 20.01.2020 - 3.1. Рисование по представлению Подробности урока

Занятие 27.01.2020 - 3.2 Рисование по представлению. Подробности урока

Тип задания Домашнее задание

Оценка Необязательна


Назначено учащимся Всем

Домашнее задание Текст задания Из КТП


Подробности для учеников
Можно разместить текстовые комментарии для учащихся, web-ссылки.

Рекомендации учителя, которые получает учащийся в своём дневнике

Прикреплённые файлы
Прикрепить файл

- в поле **Домашнее задание** введите текст задания,
- в поле **Подробности для учеников** введите необходимые комментарии к заданию, разместите web-ссылки на ресурсы,
- прикрепите к заданию один или несколько файлов, нажав кнопку  (размер каждого файла не должен превышать 8 Мб).

4. Нажмите кнопку **Сохранить**.

Для добавления ДЗ на следующий урок на экране **Выставить оценки** нажмите ссылку  **Домашнее задание на следующее занятие**.